



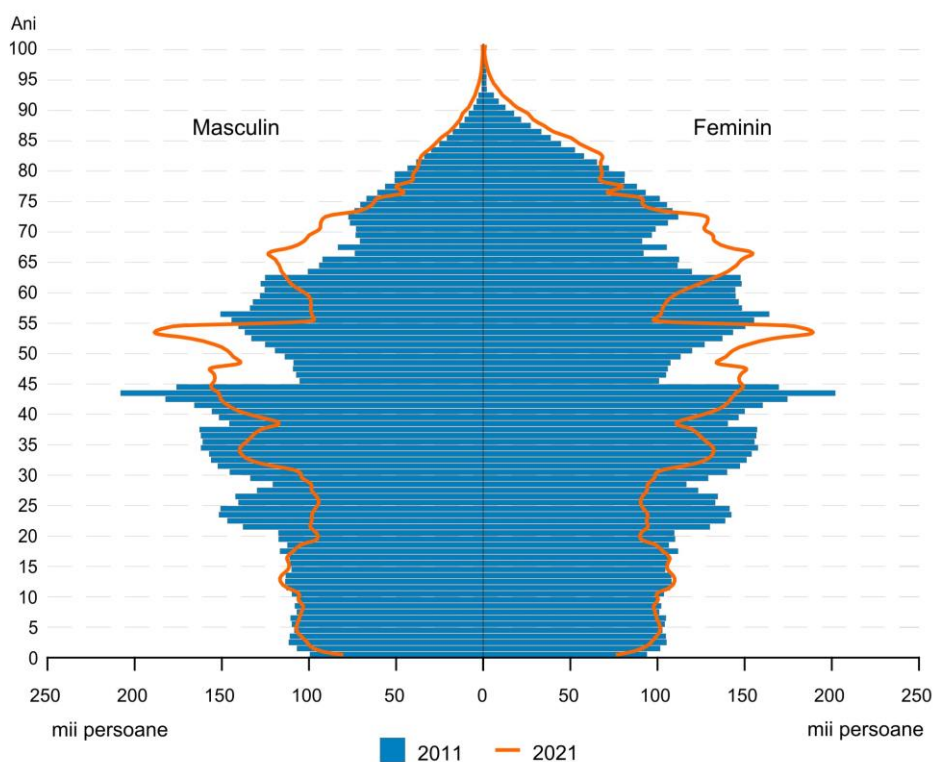
## Comunicat de presă

# Primele date provizorii pentru Recensământul Populației și Locuințelor, runda 2021

Primele date provizorii ale Recensământului Populației și Locuințelor runda 2021 (RPL2021) prezentate la finele anului 2022, conform calendarului de diseminare, sunt:

- populația rezidentă a României = 19.053,8 mii persoane (19.053.815 persoane), din care:
  - 9.808,3 mii (reprezentând 51,5%) de sex feminin și
  - 9.941,2 mii (reprezentând 52,2%) în mediul urban.

Figura nr.1 Piramida vârstelor



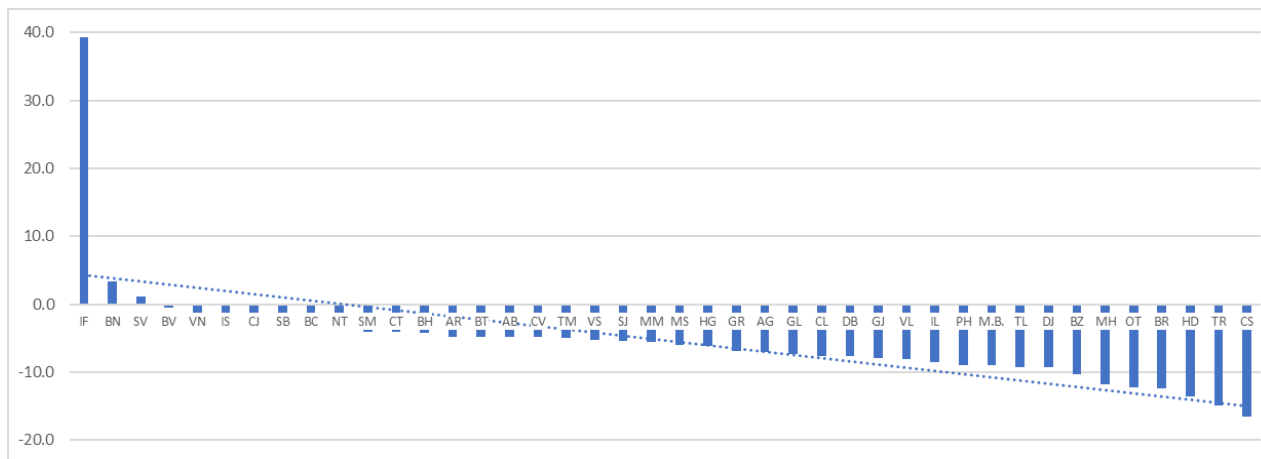


Procesul de îmbătrânire demografică s-a adâncit, comparativ cu 10 ani în urmă (recensământul din 2011 – RPL2011), remarcându-se creșterea ponderii populației vârstnice (de 65 ani și peste). Indicele de îmbătrânire demografică s-a depreciat cu aproape 20 de puncte procentuale, crescând la 121,2 persoane vârstnice la 100 persoane tinere (RPL 2021) comparativ cu 101,8 (RPL2011).

Deși numărul tinerilor (sub 15 ani) a scăzut cu 115,7 mii persoane, ponderea lor în total populație a urcat ușor la 16,1% (față de 15,9% la RPL2011), în timp ce ponderea populației de 65 ani și peste în total populație a înregistrat o creștere cu aproape jumătate de milion de persoane, respectiv cu 3,5 puncte procentuale (de la 16,1% la RPL2011 la 19,6% la RPL2021). Astfel, raportul de dependență demografică a crescut în decurs de un deceniu de la 47,0 (RPL2011) la 55,5 persoane tinere și vârstnice la 100 persoane adulte (la RPL2021).

Față de populația țintă estimată pentru momentul de referință al recensământului, respectiv 1 decembrie 2021, populația rezidentă provizorie este mai mare cu numai 30 mii persoane (respectiv cu numai 0,2% mai mult).

Figura nr.2 Creșteri/descrășteri de populație, pe județe, la RPL2021 față de RPL2011 (%)



Față de populația rezidentă înregistrată la recensământul precedent (RPL2011), România a pierdut 1,1 milioane locuitori (1067,8 mii persoane). Din 42 de județe (inclusiv municipiul București), 39 au pierdut din numărul de locuitori. Excepțiile le constituie județul Ilfov care a câștigat 153,9 mii persoane, dar și județele Bistrița-Năsăud și Suceava care au câștigat 9,8, respectiv 7,7 mii locuitori. În valori relative, cele mai mari reduceri de populație le-au înregistrat județele Caraș-Severin (-16,6%, respectiv cu 49,0 mii persoane mai puțin) și Teleorman (-14,9%, respectiv cu 56,6 mii persoane mai puțin). În valori absolute, municipiul București a înregistrat cea mai mare pierdere de populație, de 166,4 mii persoane (-8,8%), urmat de județele Prahova (-67,8 mii, reprezentând 8,9 %) și Dolj (-61,1 mii, reprezentând 9,3%).



## **Structura etnică și confesională a populației rezidente a României**

La RPL2021, înregistrarea etniei, limbii materne și a religiei s-a făcut pe baza liberei declarații a persoanelor recensate. Pentru persoanele care au refuzat să declare aceste trei caracteristici, precum și pentru persoanele pentru care informațiile au fost colectate indirect din surse administrative, informația nu este disponibilă pentru aceste trei caracteristici. Ca urmare, structurile prezentate în continuare pentru cele 3 caracteristici etno-culturale sunt calculate în funcție de numărul total de persoane care și-au declarat etnia, limba maternă și respectiv religia și nu în funcție de numărul total al populației rezidente.

Informația privind etnia a fost disponibilă pentru 16.568,9 mii persoane (din totalul celor 19.053,8 mii persoane care formează populația rezidentă a României). S-au declarat români 14.801,4 mii persoane (89,3%). Populația de etnie maghiară înregistrată la recensământ a fost de 1.002,2 mii persoane (6,0%), iar numărul celor care s-au declarat romi a fost de 569,5 mii persoane (3,4%). Grupurile etnice pentru care s-a înregistrat un număr de persoane de peste 20 mii sunt: ucrainenii (45,8 mii persoane), germanii (22,9 mii persoane) și turcii (20,9 mii persoane).

Potrivit liberei declarații a celor 16.551,4 mii persoane care au declarat limba maternă, structura populației după limba maternă se prezintă astfel: pentru 91,6% limba română reprezintă prima limbă vorbită în mod obișnuit în familie în perioada copilăriei, iar în cazul a 6,3% dintre persoane limba maghiară reprezintă limba maternă; limba romani a reprezentat limba maternă pentru 1,2%, iar limba ucraineană pentru 0,2% din totalul populației rezidente pentru care această informație a fost disponibilă.

Structura confesională a fost declarată de 16.397,3 mii persoane din totalul populației rezidente și arată că 85,3% dintre persoanele care au declarat religia sunt de religie ortodoxă; 4,5% s-au declarat de religie romano-catolică, 3,0% de religie reformată, iar 2,5% penticostală. Ponderi între 0,4% - 0,8% au înregistrat următoarele religii: greco-catolică (0,7%), baptistă (0,6%), iar adventistă de ziua a șaptea și musulmană câte 0,4%. S-au declarat „fără religie” sau atei sau agnostici un procent de 0,9% din totalul populației.

## **Structura populației rezidente pe stări civile**

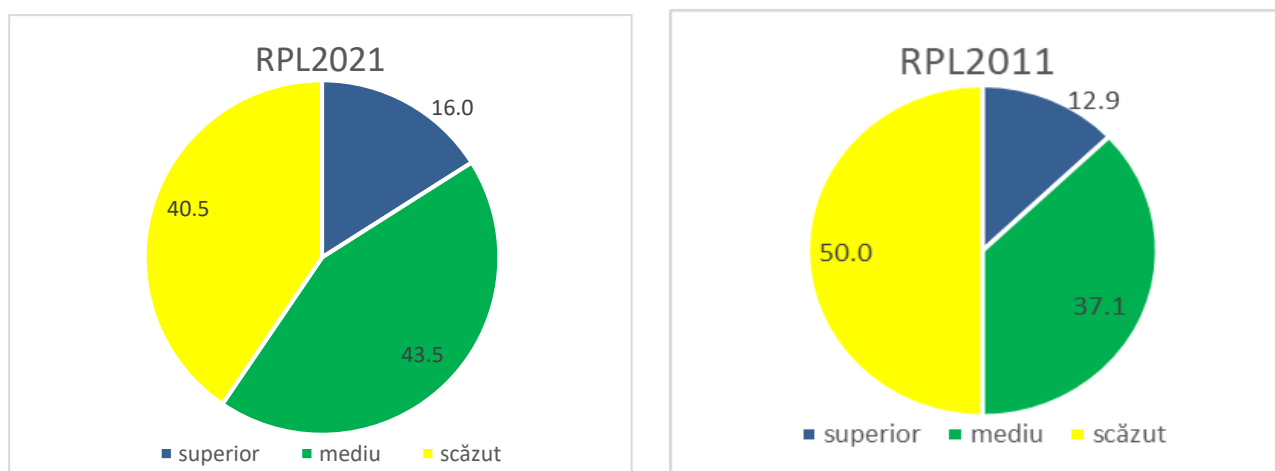
Aproape jumătate din populația rezidentă (47,9%) cuprinde persoane care au starea civilă legală de căsătorit(ă). Sunt căsătoriți 4.495,5 mii bărbați și 4.629,7 mii femei. Două persoane din 5 nu au fost niciodată căsătorite, iar persoanele văduve reprezintă 5,2% din totalul populației rezidente.



## Structura după nivelul de instruire absolvit

Din totalul populației rezidente, 43,5% au nivel mediu de educație (postliceal, liceal, profesional sau tehnic de maștri), 40,5% nivel scăzut (primar, gimnazial sau fără școală absolvită) și 16,0% nivel superior. La RPL2021 erau analfabete 143,6 mii persoane (față de 245,4 mii la RPL2011).

Figura nr.3 Structura populației rezidente după nivelul de educație, la RPL2021 și RPL2011 (%)



## Structura populației după statutul activității curente

Populația activă<sup>1</sup> este de 8.185,0 mii persoane, fiind compusă din 7.689,0 mii persoane ocupate și din 496,1 mii șomeri.

Populația inactivă cuprinde 10.868,8 mii persoane din care pensionarii și beneficiarii de ajutor social reprezintă două cincimi (39,5%), iar elevii și studenții aproape o treime (32,0%).

Principalii indicatori diseminați cu caracter provizoriu se regăsesc în **Anexa 2**. Primul tabel care cuprinde populația rezidentă totală este prezentat și dezagregat pe județe, ceilalți indicatori fiind disponibili numai la nivel național. Până la finalul lunii ianuarie 2023, acești indicatori vor fi diseminați și la nivel de județ.

Datele complete și finale vor fi făcute publice, etapizat, începând cu luna mai a anului viitor și până la finalul anului 2023.

<sup>1</sup> La RPL2021 metodologia de determinare a populației ocupate și a celei aflate în șomaj a fost revizuită pentru a răspunde cerințelor Biroului Internațional al Muncii trasate prin Rezoluția privind statistica muncii, a ocupării și a subutilizării forței de muncă - adoptată de cea de a 19-a Conferință Internațională a Statisticienilor Muncii (ICLS) - Octombrie 2013 ([http://www.ilo.ch/wcmsp5/groups/public/---dgreports/---stat/documents/normativeinstrument/wcms\\_230304.pdf](http://www.ilo.ch/wcmsp5/groups/public/---dgreports/---stat/documents/normativeinstrument/wcms_230304.pdf)). Cea mai importantă modificare vizează excluderea din sfera ocupării a persoanelor care produc bunuri agricole destinate exclusiv sau majoritar auto-consumului care generează un impact sesizabil în special în sensul reducerii numărului populației ocupate și a celei active (precum și a ratelor de ocupare și activitate).

Din acest motiv rezultatele din RPL2021 **nu sunt comparabile** cu cele publicate la recensămintele anterioare.



Institutul Național de Statistică

[www.insse.ro](http://www.insse.ro)



**RECENSĂMÂNTUL**  
POPULAȚIEI ȘI LOCUINȚELOR  
*om cu om, casă cu casă*

Cabinetul Președintelui  
B-dul. Libertății 16, București,  
Sector 5, cod poștal 05070

Telefon: 021.317.77.84;  
Fax: 021.318.18.51  
e-mail: [romstat@insse.ro](mailto:romstat@insse.ro)

RPL2021 a fost al 13-lea recensământ din istorie și primul din România organizat integral în format digital. Întregul proces al colectării datelor s-a desfășurat cu asigurarea confidențialității și protecției depline a informațiilor.

Institutul Național de Statistică împreună cu structurile sale teritoriale mulțumesc populației României care a participat în număr foarte mare la procesul de recensare. Această acțiune s-a desfășurat în condiții optime cu sprijinul Serviciului de Telecomunicații Speciale (STS) care a oferit suportul tehnic și operațional. Recensământul s-a bucurat și de sprijinul activ al Ministerului Afacerilor Interne (MAI) precum și de cel al primăriilor.

Pentru informații detaliate privind RPL2021, vă rugăm să consultați [www.recensamantromania.ro](http://www.recensamantromania.ro)



## ANEXA 1

### Precizări metodologice

RPL2021 s-a realizat în conformitate cu recomandările Conferinței Statisticienilor Europeni pentru runda 2020 a recensămintelor populației și locuințelor<sup>2</sup> și ale Regulamentului (CE) nr. 763/2008 al Parlamentului European și al Consiliului privind recensământul populației și locuințelor<sup>3</sup>. Prin regulamentele europene de implementare<sup>4</sup>, pentru runda 2021, a Regulamentului nr. 763/2008 s-au actualizat aspecte precum: anul de referință al recensământului, programul datelor și metadatelor statistice, specificațiile subiectelor, dezagregările subiectelor, formatul tehnic al transmiterii datelor, modalitățile de realizare și structura raportului de calitate.

Conform acestor recomandări, populația rezidentă a României include:

- persoanele de cetățenie română, străină sau fără cetățenie cu reședința obișnuită<sup>5</sup> în România;
- persoanele cu cetățenie română care sunt membri ai personalului misiunilor diplomatice și oficiilor consulare ale României în străinătate, membrii forțelor armate naționale staționate în restul lumii, personalul național al bazelor științifice naționale stabilite în afara teritoriului geografic al țării, persoanele de cetățenie română care sunt membri ai echipajelor navelor de pescuit, altor nave, aeronave și platforme plutitoare operând parțial sau în întregime în afara teritoriului economic.

Conform definiției internaționale, nu s-au cuprins în populația rezidentă a țării:

- persoanele de cetățenie română, străină sau fără cetățenie cu domiciliul în România plecate în străinătate pentru o perioadă de cel puțin 12 luni sau cu intenția de a rămâne în străinătate o perioadă de cel puțin 12 luni: la lucru, în căutarea unui loc de muncă, la studii, în interes de afaceri etc. (persoane plecate pe perioadă îndelungată);
- persoanele de cetățenie străină sau fără cetățenie venite în România pentru o perioadă mai mică de 12 luni (persoane temporar prezente).

Nu au făcut obiectul recensământului și nu au fost înregistrate la recensământ următoarele categorii de populație: persoanele care nu dețin cetățenie română din cadrul reprezentanțelor diplomatice, consulare și comerciale sau al reprezentanțelor organizațiilor internaționale și nici membrii familiilor

<sup>2</sup> [https://www.unecce.org/fileadmin/DAM/stats/publications/2015/ECECES41\\_EN.pdf](https://www.unecce.org/fileadmin/DAM/stats/publications/2015/ECECES41_EN.pdf)

<sup>3</sup> [https://www.recensamantromania.ro/wp-content/uploads/2021/11/REGULAMENTUL-763\\_2008.pdf](https://www.recensamantromania.ro/wp-content/uploads/2021/11/REGULAMENTUL-763_2008.pdf)

<sup>4</sup> Regulamentul de punere în aplicare (UE) 2017/543 al Comisiei din 22 martie 2017 de stabilire a normelor de aplicare a Regulamentului (CE) nr. 763/2008 al Parlamentului European și al Consiliului privind recensământul populației și al locuințelor, în ceea ce privește specificațiile tehnice ale tematicilor și ale defalcărilor lor;

Regulamentul (UE) 2017/712 al Comisiei din 20 aprilie 2017 de stabilire a anului de referință și a programului de date statistice și de metadate privind recensământul populației și al locuințelor prevăzut de Regulamentul (CE) nr. 763/2008 al Parlamentului European și al Consiliului;

Regulamentul de punere în aplicare (UE) 2017/881 al Comisiei din 23 mai 2017 de punere în aplicare a Regulamentului (CE) nr. 763/2008 al Parlamentului European și al Consiliului privind recensământul populației și al locuințelor în ceea ce privește modalitățile și structura rapoartelor de calitate precum și formatul tehnic pentru transmiterea datelor și de modificare a Regulamentului (UE) nr.1151/2010;

Regulamentul de punere în aplicare (UE) 2018/1799 al Comisiei din 21 noiembrie 2018 privind stabilirea unei acțiuni statistice directe temporare pentru diseminarea tematicilor selectate ale recensământului populației și al locuințelor din 2021, geocodate la nivel de griduri de 1 km<sup>2</sup>

<sup>5</sup> Definită în conformitate cu prevederile din art. 2 lit. d) din [Regulamentul \(CE\) nr. 763/2008](#) al Parlamentului European și al Consiliului din 9 iulie 2008 privind recensământul populației și al locuințelor.



lor, personalul forțelor armate străine, personalul flotei comerciale navale și aeriene - cetățeni străini, care la momentul de referință al recensământului se află temporar pe teritoriul țării.

Au făcut obiectul recensământului, dar nu au putut fi înregistrate în chestionarele individuale următoarele categorii de persoane:

- persoane care au refuzat explicit sau tacit recenzarea, care nu au vrut să se auto-recenzeze și nici să primească vizita recenzorului (populație necontactată).

Procentajul persoanelor care nu s-au recenzat (fie prin autorecenzare, fie prin intermediul recenzorului) până la finalul zilei de 31 iulie 2022, ultima zi de recenzare, a fost de 4,8% din totalul populației rezidente de 19,05 milioane persoane.

După încheierea perioadei de colectare a datelor, conform art. 22 din O.U.G nr 19/2020, s-a realizat „*asigurarea completitudinii datelor individuale privind persoanele*” pentru circa 1 milion de persoane. Aceasta s-a realizat „*prin imputare prin metode statistice, din surse statistice și administrative, pentru acele unități statistice pentru care nu există un formular completat cu date, în conformitate cu metodologia prevăzută la art. 9 alin. (4).*” [Metodologia](#) de imputare statistică aplicată pentru recensământ a fost aprobată în iulie 2021, de către Comisia Centrală pentru Recensământul Populației și Locuințelor (CCRPL2021).



**ANEXA 2**

**1. POPULAȚIA LA RECENSĂMINTELE DIN ANII 1948, 1956, 1966, 1977, 1992, 2002, 2011 ȘI 2021, PE JUDEȚE**

| JUDEȚUL              | POPULAȚIA LA RECENSĂMINTELE DIN: |                      |                   |                    |                    |                   |                      |                     |
|----------------------|----------------------------------|----------------------|-------------------|--------------------|--------------------|-------------------|----------------------|---------------------|
|                      | 25 ianuarie<br>1948              | 21 februarie<br>1956 | 15 martie<br>1966 | 5 ianuarie<br>1977 | 7 ianuarie<br>1992 | 18 martie<br>2002 | 20 octombrie<br>2011 | 1 decembrie<br>2021 |
| A                    | 1                                | 2                    | 3                 | 4                  | 5                  | 6                 | 7                    | 8                   |
| <b>ROMÂNIA</b>       | <b>15872624</b>                  | <b>17489450</b>      | <b>19103163</b>   | <b>21559910</b>    | <b>22810035</b>    | <b>21680974</b>   | <b>20121641</b>      | <b>19053815</b>     |
| ALBA                 | 361062                           | 370800               | 382786            | 409634             | 413919             | 382747            | 342376               | 325941              |
| ARAD                 | 476207                           | 475620               | 481248            | 512020             | 487617             | 461791            | 430629               | 410143              |
| ARGEȘ                | 448964                           | 483741               | 529833            | 631918             | 681206             | 652625            | 612431               | 569932              |
| BACĂU                | 414996                           | 507937               | 598321            | 667791             | 737512             | 706623            | 616168               | 601387              |
| BIHOR                | 536323                           | 574488               | 586460            | 633094             | 638863             | 600246            | 575398               | 551297              |
| BISTRIȚA-NĂȘĂUD      | 233650                           | 255789               | 269954            | 286628             | 326820             | 311657            | 286225               | 295988              |
| BOTOȘANI             | 385236                           | 428050               | 452406            | 451217             | 461305             | 452834            | 412626               | 392821              |
| BRAȘOV               | 300836                           | 373941               | 442692            | 582863             | 643261             | 589028            | 549217               | 546615              |
| BRĂILA               | 271251                           | 297276               | 339954            | 377954             | 392031             | 373174            | 321212               | 281452              |
| BUZĂU                | 430225                           | 465829               | 480951            | 508424             | 516961             | 496214            | 451069               | 404979              |
| CARAȘ-SEVERIN        | 302254                           | 327787               | 358726            | 385577             | 376347             | 333219            | 295579               | 246588              |
| CĂLĂRAȘI             | 287722                           | 318573               | 337261            | 338807             | 338804             | 324617            | 306691               | 283458              |
| CLUJ                 | 520073                           | 580344               | 629746            | 715507             | 736301             | 702755            | 691106               | 679141              |
| CONSTANȚA            | 311062                           | 369940               | 465752            | 608817             | 748769             | 715151            | 684082               | 655997              |
| COVASNA              | 157166                           | 172509               | 176858            | 199017             | 233256             | 222449            | 210177               | 200042              |
| DĂMBOVIȚA            | 409272                           | 438985               | 453241            | 527620             | 562041             | 541763            | 518745               | 479404              |
| DOLJ                 | 615301                           | 642028               | 691116            | 750328             | 762142             | 734231            | 660544               | 599442              |
| GALAȚI               | 341797                           | 396138               | 474279            | 581561             | 641011             | 619556            | 536167               | 496892              |
| GIURGIU              | 313793                           | 325045               | 320120            | 327494             | 313352             | 297859            | 281422               | 262066              |
| GORJ                 | 280524                           | 293031               | 298382            | 348521             | 401021             | 387308            | 341594               | 314684              |
| HARGHITA             | 258495                           | 273964               | 282392            | 326310             | 348335             | 326222            | 310867               | 291950              |
| HUNEDOARA            | 306955                           | 381902               | 474602            | 514436             | 547950             | 485712            | 418565               | 361657              |
| IALOMIȚA             | 244750                           | 274655               | 291373            | 295965             | 306145             | 296572            | 274148               | 250816              |
| IAȘI                 | 431586                           | 516635               | 619027            | 729243             | 811342             | 816910            | 772348               | 760774              |
| ILFOV                | 167533                           | 196265               | 229773            | 287738             | 286965             | 300123            | 388738               | 542686              |
| MARAMUREȘ            | 321287                           | 367114               | 427645            | 492860             | 540099             | 510110            | 478659               | 452475              |
| MEHEDINȚI            | 304788                           | 304091               | 310021            | 322371             | 332673             | 306732            | 265390               | 234339              |
| MUREȘ                | 461403                           | 513261               | 561598            | 605345             | 610053             | 580851            | 550846               | 518193              |
| NEAMȚ                | 357348                           | 419949               | 470206            | 532096             | 578420             | 554516            | 470766               | 454203              |
| OLT                  | 442442                           | 458982               | 476513            | 518804             | 523291             | 489274            | 436400               | 383280              |
| PRAHOVA              | 557776                           | 623817               | 701057            | 817168             | 874349             | 829945            | 762886               | 695117              |
| SATU MARE            | 312672                           | 337351               | 359393            | 393840             | 400789             | 367281            | 344360               | 330668              |
| SĂLAJ                | 262580                           | 271989               | 263103            | 264569             | 266797             | 248015            | 224384               | 212224              |
| SIBIU                | 335116                           | 372687               | 414756            | 481645             | 452873             | 421724            | 397322               | 388325              |
| SUCEAVA              | 439751                           | 507674               | 572781            | 633899             | 701830             | 688435            | 634810               | 642551              |
| TELEORMAN            | 487394                           | 510488               | 516222            | 518943             | 483840             | 436025            | 380123               | 323544              |
| TIMIȘ                | 588936                           | 568881               | 607596            | 696884             | 700033             | 677926            | 683540               | 650533              |
| TULCEA               | 192228                           | 223719               | 236709            | 254531             | 270997             | 256492            | 213083               | 193355              |
| VASLUI               | 344917                           | 401626               | 431555            | 437251             | 461374             | 455049            | 395499               | 374700              |
| VĂLCEA               | 341590                           | 362356               | 368779            | 414241             | 438388             | 413247            | 371714               | 341861              |
| VRANCEA              | 290183                           | 326532               | 351292            | 369740             | 393408             | 387632            | 340310               | 335312              |
| MUNICIPIUL BUCUREȘTI | 1025180                          | 1177661              | 1366684           | 1807239            | 2067545            | 1926334           | 1883425              | 1716983             |

Sursa: INS, Recensământul populației și locuințelor, 2022





Institutul Național de Statistică

www.insse.ro

Cabinetul Președintelui  
B-dul. Libertății 16, București,  
Sector 5, cod poștal 05070

Telefon: 021.317.77.84;  
Fax: 021.318.18.51  
e-mail: romstat@insse.ro



**RECENSĂMÂNTUL**  
POPULAȚIEI ȘI LOCUINTELOR  
*om cu om, casă cu casă*

## 2. POPULAȚIA REZIDENTĂ PE SEXE, DUPĂ GRUPA DE VÂRSTĂ, LA 1 DECEMBRIE 2021 - REZULTATE PROVIZORII

| SEXE           | POPULAȚIA REZIDENTĂ TOTAL | GRUPA DE VÂRSTĂ |                |                |                |               |               |                |                |                |                |                |                |                |                |               |               |               |                 |
|----------------|---------------------------|-----------------|----------------|----------------|----------------|---------------|---------------|----------------|----------------|----------------|----------------|----------------|----------------|----------------|----------------|---------------|---------------|---------------|-----------------|
|                |                           | 0 - 4 ani       | 5 - 9 ani      | 10 - 14 ani    | 15 - 19 ani    | 20 - 24 ani   | 25 - 29 ani   | 30 - 34 ani    | 35 - 39 ani    | 40 - 44 ani    | 45 - 49 ani    | 50 - 54 ani    | 55 - 59 ani    | 60 - 64 ani    | 65 - 69 ani    | 70 - 74 ani   | 75 - 79 ani   | 80 - 85 ani   | 85 ani și peste |
| A              | 1                         | 2               | 3              | 4              | 5              | 6             | 7             | 8              | 9              | 10             | 11             | 12             | 13             | 14             | 15             | 16            | 17            | 18            | 19              |
| <b>ROMÂNIA</b> | <b>19053815</b>           | <b>956735</b>   | <b>1023540</b> | <b>1093654</b> | <b>1039069</b> | <b>953245</b> | <b>959319</b> | <b>1244112</b> | <b>1244059</b> | <b>1451583</b> | <b>1466994</b> | <b>1665200</b> | <b>1010527</b> | <b>1219318</b> | <b>1263400</b> | <b>990030</b> | <b>615581</b> | <b>490249</b> | <b>367200</b>   |
| MASCULIN       | 9245544                   | 491307          | 526031         | 562556         | 533503         | 488074        | 491087        | 638296         | 640672         | 744893         | 748335         | 835623         | 493801         | 561361         | 555468         | 412542        | 237754        | 169042        | 115199          |
| FEMININ        | 9808271                   | 465428          | 497509         | 531098         | 505566         | 465171        | 468232        | 605816         | 603387         | 706690         | 718659         | 829577         | 516726         | 657957         | 707932         | 577488        | 377827        | 321207        | 252001          |

Sursa: INS, Recensământul populației și locuințelor, 2022



### 3. POPULAȚIA REZIDENTĂ PE SEXE, DUPĂ STAREA CIVILĂ, LA 1 DECEMBRIE 2021 - REZULTATE PROVIZORII

| SEXE           | POPULAȚIA<br>REZIDENTĂ<br><br>TOTAL | STAREA CIVILĂ  |                |               |                |
|----------------|-------------------------------------|----------------|----------------|---------------|----------------|
|                |                                     | necăsătorit    | căsătorit      | văduv         | divorțat       |
| A              | 1                                   | 2              | 3              | 4             | 5              |
| <b>ROMÂNIA</b> | <b>19053815</b>                     | <b>7496849</b> | <b>9125111</b> | <b>992716</b> | <b>1439139</b> |
| MASCULIN       | 9245544                             | 3910642        | 4495451        | 171425        | 668026         |
| FEMININ        | 9808271                             | 3586207        | 4629660        | 821291        | 771113         |

Sursa: INS, Recensământul populației și locuințelor, 2022

**4. POPULAȚIA REZIDENTĂ PE SEXE, DUPĂ ETNIE,  
LA 1 DECEMBRIE 2021- REZULTATE PROVIZORII**

| ETNIA | POPULAȚIA<br>REZIDENTĂ<br><br>TOTAL | SEX E    |         |
|-------|-------------------------------------|----------|---------|
|       |                                     | Masculin | Feminin |
| A     | 1                                   | 2        | 3       |

| <b>ROMÂNIA</b>           | <b>19053815</b> | <b>9245544</b> | <b>9808271</b> |
|--------------------------|-----------------|----------------|----------------|
| Români                   | 14801442        | 7159309        | 7642133        |
| Maghiari                 | 1002151         | 480563         | 521588         |
| Romi                     | 569477          | 290760         | 278717         |
| Ucraineni                | 45835           | 23033          | 22802          |
| Germani                  | 22907           | 11421          | 11486          |
| Turci                    | 20945           | 11315          | 9630           |
| Ruși-Lipoveni            | 19394           | 9091           | 10303          |
| Tătari                   | 18156           | 8630           | 9526           |
| Sârbi                    | 12026           | 5928           | 6098           |
| Slovaci                  | 10232           | 4890           | 5342           |
| Bulgari                  | 5975            | 2919           | 3056           |
| Croați                   | 4842            | 2377           | 2465           |
| Greci                    | 2086            | 1250           | 836            |
| Italieni                 | 4039            | 3362           | 677            |
| Evrei                    | 2378            | 1358           | 1020           |
| Cehi                     | 1576            | 767            | 809            |
| Polonezi                 | 2137            | 1021           | 1116           |
| Ruteni                   | 834             | 421            | 413            |
| Armeni                   | 1213            | 592            | 621            |
| Albanezi                 | 645             | 402            | 243            |
| Macedoneni               | 1089            | 536            | 553            |
| Altă etnie               | 19510           | 12877          | 6633           |
| Informație nedisponibilă | 2484926         | 1212722        | 1272204        |

Sursa: INS, Recensământul populației și locuințelor, 2022

**5. POPULAȚIA REZIDENTĂ PE SEXE, DUPĂ LIMBA MATERNĂ,  
LA 1 DECEMBRIE 2021 - REZULTATE PROVIZORII**

| LIMBA MATERNĂ | POPULAȚIA<br>REZIDENTĂ<br>TOTAL | S E X E  |         |
|---------------|---------------------------------|----------|---------|
|               |                                 | Masculin | Feminin |
| A             | 1                               | 2        | 3       |

|                          |                 |                |                |
|--------------------------|-----------------|----------------|----------------|
| <b>ROMÂNIA</b>           | <b>19053815</b> | <b>9245544</b> | <b>9808271</b> |
| Română                   | 15153198        | 7341720        | 7811478        |
| Maghiară                 | 1038806         | 497469         | 541337         |
| Romani                   | 199050          | 100748         | 98302          |
| Ucraineană               | 40861           | 20561          | 20300          |
| Germană                  | 15943           | 7704           | 8239           |
| Turcă                    | 17101           | 9423           | 7678           |
| Rusă                     | 14414           | 6536           | 7878           |
| Tătară                   | 13805           | 6494           | 7311           |
| Sârbă                    | 10058           | 4815           | 5243           |
| Slovacă                  | 9241            | 4343           | 4898           |
| Bulgară                  | 4478            | 2123           | 2355           |
| Croată                   | 4664            | 2284           | 2380           |
| Italiană                 | 4105            | 3434           | 671            |
| Greacă                   | 1069            | 706            | 363            |
| Cehă                     | 1130            | 523            | 607            |
| Polonă                   | 1539            | 694            | 845            |
| Ruteană                  | 594             | 305            | 289            |
| Armeană                  | 421             | 192            | 229            |
| Albaneză                 | 421             | 312            | 109            |
| Macedoneană              | 201             | 115            | 86             |
| Idiș                     | 597             | 425            | 172            |
| Altă limbă maternă       | 19741           | 13320          | 6421           |
| Informație nedisponibilă | 2502378         | 1221298        | 1281080        |

Sursa: INS, Recensământul populației și locuințelor, 2022



**6. POPULAȚIA REZIDENTĂ DUPĂ ETNIE ȘI LIMBA MATERNĂ,  
LA 1 DECEMBRIE 2021 - REZULTATE PROVIZORII**

| ETNIA                    | POPULAȚIA<br>REZIDENTĂ<br><br>TOTAL | din care, cu LIMBA MATERNĂ |                |               |              |              |              |              |              |              |             |
|--------------------------|-------------------------------------|----------------------------|----------------|---------------|--------------|--------------|--------------|--------------|--------------|--------------|-------------|
|                          |                                     | Româna                     | Maghiară       | Romani        | Ucraineană   | Germană      | Turcă        | Rusă         | Tătară       | Sârbă        | Slovacă     |
| A                        | 1                                   | 2                          | 3              | 4             | 5            | 6            | 7            | 8            | 9            | 10           | 11          |
| <b>ROMÂNIA</b>           | <b>19053815</b>                     | <b>15153198</b>            | <b>1038806</b> | <b>199050</b> | <b>40861</b> | <b>15943</b> | <b>17101</b> | <b>14414</b> | <b>13805</b> | <b>10058</b> | <b>9241</b> |
| Români                   | 14801442                            | 14742416                   | 24650          | 9404          | 1379         | 1429         | 464          | 646          | 156          | 439          | 325         |
| Maghiari                 | 1002151                             | 22353                      | 977450         | 1335          | 13           | 191          | *            | 12           | -            | 9            | 19          |
| Romi                     | 569477                              | 347258                     | 32086          | 188073        | 7            | 183          | 1683         | 3            | 8            | 4            | *           |
| Ucraineni                | 45835                               | 6234                       | 19             | 19            | 39326        | *            | *            | 149          | *            | *            | *           |
| Germani                  | 22907                               | 5201                       | 3841           | 23            | 4            | 13710        | *            | 7            | *            | 6            | 4           |
| Turci                    | 20945                               | 5977                       | 5              | 124           | -            | 6            | 14671        | 5            | 73           | *            | -           |
| Ruși - Lipoveni          | 19394                               | 5836                       | 5              | 14            | 22           | *            | -            | 13457        | *            | *            | -           |
| Tătari                   | 18156                               | 4329                       | *              | 13            | *            | -            | 184          | 6            | 13551        | -            | *           |
| Sârbi                    | 12026                               | 2287                       | 30             | 3             | *            | 93           | *            | -            | -            | 9561         | 7           |
| Slovaci                  | 10232                               | 1272                       | 66             | 3             | *            | 9            | -            | *            | -            | *            | 8861        |
| Bulgari                  | 5975                                | 1664                       | 38             | 3             | 4            | 3            | *            | 8            | -            | 6            | *           |
| Croați                   | 4842                                | 185                        | 6              | 19            | -            | 6            | -            | -            | -            | 7            | -           |
| Greci                    | 2086                                | 1060                       | 11             | *             | -            | *            | 3            | -            | -            | -            | -           |
| Italiani                 | 4039                                | 427                        | 10             | -             | 3            | 7            | *            | *            | -            | -            | -           |
| Evrei                    | 2378                                | 1733                       | 220            | *             | *            | 19           | *            | 14           | *            | *            | -           |
| Cehi                     | 1576                                | 484                        | 9              | -             | -            | 7            | -            | -            | -            | *            | *           |
| Polonezi                 | 2137                                | 626                        | 9              | *             | *            | *            | -            | *            | -            | -            | -           |
| Ruteni                   | 834                                 | 179                        | 7              | *             | 90           | *            | -            | 7            | -            | *            | *           |
| Armeni                   | 1213                                | 741                        | 51             | -             | -            | *            | *            | 10           | -            | -            | -           |
| Albanezi                 | 645                                 | 301                        | -              | -             | -            | -            | -            | -            | -            | -            | -           |
| Macedoneni               | 1089                                | 983                        | 4              | -             | -            | *            | -            | -            | -            | 4            | -           |
| Alta etnie               | 19510                               | 1646                       | 288            | 12            | 7            | 269          | 86           | 86           | 11           | 13           | 17          |
| Informație nedisponibilă | 2484926                             | 6                          | -              | -             | -            | -            | -            | -            | -            | -            | -           |



## 6. POPULAȚIA REZIDENTĂ DUPĂ ETNIE ȘI LIMBA MATERNĂ, LA 1 DECEMBRIE 2021 - REZULTATE PROVIZORII – continuare

| ETNIA                       | POPULAȚIA<br>REZIDENTĂ<br>TOTAL | din care, cu LIMBA MATERNĂ |             |             |             |             |             |            |            |            |                  |            |                          |                                  |
|-----------------------------|---------------------------------|----------------------------|-------------|-------------|-------------|-------------|-------------|------------|------------|------------|------------------|------------|--------------------------|----------------------------------|
|                             |                                 | Bulgară                    | Croată      | Italiană    | Greacă      | Cehă        | Polonă      | Ruteană    | Armeană    | Albaneză   | Macedo-<br>neană | Idiș       | Alta<br>limba<br>materna | Informație<br>nedispo-<br>nibilă |
| A                           | 1                               | 12                         | 13          | 14          | 15          | 16          | 17          | 18         | 19         | 20         | 21               | 22         | 23                       | 24                               |
| <b>ROMANIA</b>              | <b>19053815</b>                 | <b>4478</b>                | <b>4664</b> | <b>4105</b> | <b>1069</b> | <b>1130</b> | <b>1539</b> | <b>594</b> | <b>421</b> | <b>421</b> | <b>201</b>       | <b>597</b> | <b>19741</b>             | <b>2502378</b>                   |
| Români                      | 14801442                        | 184                        | 36          | 443         | 95          | 55          | 45          | 10         | 21         | 57         | 87               | 150        | 2496                     | 16455                            |
| Maghiari                    | 1002151                         | 15                         | 5           | 3           | *           | *           | *           | -          | -          | -          | 14               | *          | 43                       | 682                              |
| Romi                        | 569477                          | 11                         | 6           | 6           | *           | -           | -           | *          | *          | *          | -                | 9          | 58                       | 75                               |
| Ucraineni                   | 45835                           | 4                          | -           | -           | -           | 3           | *           | 15         | -          | -          | -                | *          | 28                       | 25                               |
| Germani                     | 22907                           | 8                          | -           | *           | -           | *           | 4           | -          | -          | -          | -                | 4          | 50                       | 38                               |
| Turci                       | 20945                           | -                          | -           | -           | -           | -           | -           | -          | -          | *          | -                | *          | 59                       | 21                               |
| Ruși - Lipoveni             | 19394                           | 3                          | -           | 3           | -           | -           | -           | 22         | -          | -          | -                | *          | 17                       | 10                               |
| Tătari                      | 18156                           | -                          | -           | 22          | -           | -           | -           | -          | -          | -          | -                | -          | 7                        | 40                               |
| Sârbi                       | 12026                           | 3                          | 5           | 3           | -           | -           | -           | -          | -          | 4          | -                | -          | 5                        | 22                               |
| Slovaci                     | 10232                           | *                          | -           | -           | -           | 3           | *           | -          | -          | -          | -                | *          | 6                        | 5                                |
| Bulgari                     | 5975                            | 4233                       | -           | *           | -           | -           | -           | -          | -          | -          | *                | -          | *                        | 8                                |
| Croați                      | 4842                            | -                          | 4610        | -           | -           | -           | -           | -          | -          | -          | -                | -          | 6                        | 3                                |
| Greci                       | 2086                            | *                          | -           | *           | 962         | -           | -           | -          | *          | *          | *                | 4          | 28                       | 7                                |
| Italiani                    | 4039                            | -                          | -           | 3558        | -           | -           | -           | -          | -          | -          | -                | *          | 26                       | 5                                |
| Evrei                       | 2378                            | -                          | -           | -           | -           | *           | -           | -          | *          | -          | -                | 338        | 39                       | 7                                |
| Cehi                        | 1576                            | 3                          | *           | -           | -           | 1064        | -           | -          | -          | -          | -                | -          | 3                        | *                                |
| Polonezi                    | 2137                            | -                          | -           | -           | *           | -           | 1480        | -          | -          | -          | -                | *          | 6                        | 6                                |
| Chinezi                     | 834                             | -                          | -           | -           | -           | -           | -           | 545        | -          | -          | -                | -          | *                        | *                                |
| Armeni                      | 1213                            | -                          | -           | -           | -           | -           | -           | -          | 396        | -          | -                | -          | 9                        | 4                                |
| Ceangăi                     | 645                             | -                          | -           | *           | -           | -           | -           | -          | -          | 341        | -                | -          | -                        | *                                |
| Macedoneni                  | 1089                            | -                          | -           | -           | -           | -           | -           | -          | -          | -          | 96               | -          | -                        | *                                |
| Altă etnie                  | 19510                           | 12                         | *           | 59          | 8           | *           | 5           | -          | *          | 13         | -                | 83         | 16850                    | 42                               |
| Informație<br>nedisponibilă | 2484926                         | -                          | -           | -           | -           | -           | -           | -          | -          | -          | -                | -          | *                        | 2484918                          |

\* - Număr redus de cazuri de observare (sub 3)

Sursa: INS, Recensământul populației și locuințelor, 2022

**7. POPULAȚIA REZIDENTĂ PE SEXE, DUPĂ RELIGIE,  
LA 1 DECEMBRIE 2021 - REZULTATE PROVIZORII**

| RELIGIE   | POPULAȚIA<br>REZIDENTĂ<br><br>TOTAL | RELIGIE        |                |
|---|-------------------------------------|----------------|----------------|
|   |                                     | MASCULIN       | FEMININ        |
| A   | 1                                   | 2              | 3              |
| <b>ROMÂNIA</b>  | <b>19053815</b>                     | <b>9245544</b> | <b>9808271</b> |
| Ortodoxă (Biserica Ortodoxă Română)   | 13989584                            | 6769089        | 7220495        |
| Romano-Catolică   | 741276                              | 357344         | 383932         |
| Reformată   | 495380                              | 238520         | 256860         |
| Penticostală (Cultul Creștin Penticostal -<br>Biserica lui Dumnezeu Apostolică) | 404307                              | 196673         | 207634         |
| Greco-Catolică (Biserica Română Unită cu<br>Roma)                               | 115364                              | 54367          | 60997          |
| Baptistă (Cultul Creștin Baptist)   | 103157                              | 46724          | 56433          |
| Adventistă de Ziua a Șaptea   | 65812                               | 30135          | 35677          |
| Musulmană (Cultul Musulman)   | 58335                               | 31226          | 27109          |
| Unitariană (Biserica Unitariană Maghiară)                                       | 47991                               | 23609          | 24382          |
| Martorii lui Iehova   | 43324                               | 17718          | 25606          |
| Creștină după Evanghelie  | 36339                               | 17260          | 19079          |
| Creștină de Rit Vechi   | 28280                               | 13830          | 14450          |
| Evanghelică Lutherană (Biserica Evanghelică<br>Lutherană din România)           | 20023                               | 9564           | 10459          |
| Ortodoxă Sârbă  | 55206                               | 26438          | 28768          |
| Evanghelică (Biserica Evanghelică Română)                                       | 7680                                | 3650           | 4030           |
| Evanghelică de Confesiune Augustană   | 3737                                | 1748           | 1989           |
| Mozaică (Federația Comunităților Evreiești din<br>România - Cultul Mozaic)      | 2707                                | 1440           | 1267           |
| Armeană (Arhiepiscopia Bisericii Armene)  | 804                                 | 397            | 407            |
| Alte religii  | 23925                               | 12405          | 11520          |
| Fără religie  | 71417                               | 42500          | 28917          |
| Atei  | 57205                               | 39211          | 17994          |
| Agnostic  | 25485                               | 15432          | 10053          |
| Informație nedisponibilă  | 2656477                             | 1296264        | 1360213        |

Sursa: INS, Recensământul populației și locuințelor, 2022



### 8. POPULAȚIA REZIDENTĂ DUPĂ ETNIE ȘI RELIGIE, LA 1 DECEMBRIE 2021 - REZULTATE PROVIZORII

| ETNIA                    | POPULAȚIA REZIDENTĂ TOTAL | din care, de RELIGIE                |                 |               |  |  |                                   |                             |                             |   |                     |                          |                       |
|--------------------------|---------------------------|-------------------------------------|-----------------|---------------|--|--|-----------------------------------|-----------------------------|-----------------------------|---|---------------------|--------------------------|-----------------------|
|                          |                           | Ortodoxă (Biserica Ortodoxă Română) | Romano-Catolică | Reformată     | Penticostală (Cultul Creștin Penticostal - Biserica lui Dumnezeu Apostolică) | Greco-Catolică (Biserica Română Unită cu Roma) | Baptistă (Cultul Creștin Baptist) | Adventistă de Ziua a Șaptea | Musulmană (Cultul Musulman) | Unitariană (Biserica Unitariană Maghiară) | Martorii lui Iehova | Creștină după Evanghelie | Creștină de Rit Vechi |
| A                        | 1                         | 2                                   | 3               | 4             | 5  | 6  | 7                                 | 8                           | 9                           | 10  | 11                  | 12                       | 13                    |
| <b>ROMÂNIA</b>           | <b>19053815</b>           | <b>13989584</b>                     | <b>741276</b>   | <b>495380</b> | <b>404307</b>  | <b>115364</b>                                  | <b>103157</b>                     | <b>65812</b>                | <b>58335</b>                | <b>47991</b>                              | <b>43324</b>        | <b>36339</b>             | <b>28280</b>          |
| Români                   | 14801442                  | 13513471                            | 283092          | 28419         | 295802   | 94968  | 79278                             | 51755                       | 9211                        | 1269                                      | 31747               | 30250                    | 11190                 |
| Maghiari                 | 1002151                   | 19162                               | 405212          | 453621        | 5852   | 12772  | 10922                             | 6673                        | 87                          | 46186                                     | 9054                | 1778                     | 359                   |
| Romi                     | 569477                    | 401997                              | 16103           | 12612         | 95772  | 5122   | 12044                             | 5900                        | 4166                        | 506                                       | 1700                | 3603                     | 373                   |
| Ucraineni                | 45835                     | 34721                               | 198             | 19            | 5850   | 885  | 149                               | 1252                        | 16                          | *   | 517                 | 149                      | 1188                  |
| Germani                  | 22907                     | 2324                                | 12495           | 420           | 179  | 396  | 148                               | 101                         | 23                          | 14  | 63                  | 166                      | 5                     |
| Turci                    | 20945                     | 552                                 | 14              | -             | 11   | 3  | 12                                | 8                           | 19932                       | -   | 5                   | *                        | -                     |
| Ruși - Lipoveni          | 19394                     | 3686                                | 14              | *             | 28   | 4  | 33                                | 19                          | 24                          | -   | 18                  | 13                       | 15055                 |
| Tătari                   | 18156                     | 319                                 | 6               | -             | 5  | -  | -                                 | -                           | 17460                       | -   | -                   | *                        | -                     |
| Sârbi                    | 12026                     | 2381                                | 111             | 3             | 80   | 12   | 125                               | 10                          | 34                          | -   | 11                  | 59                       | 7                     |
| Slovaci                  | 10232                     | 473                                 | 6853            | 23            | 427  | 304  | 33                                | 8                           | *                           | 4   | 14                  | 11                       | -                     |
| Bulgari                  | 5975                      | 1977                                | 3583            | -             | 13   | 29   | 13                                | 9                           | 10                          | -   | 3                   | 108                      | 14                    |
| Croați                   | 4842                      | 92                                  | 4663            | *             | 8  | 25   | -                                 | *                           | 5                           | -   | -                   | *                        | -                     |
| Greci                    | 2086                      | 1740                                | 24              | 3             | 6  | 50   | *                                 | *                           | 13                          | -   | *                   | *                        | 9                     |
| Italiani                 | 4039                      | 468                                 | 2773            | 8             | 31   | 339  | 15                                | 12                          | 11                          | -   | 91                  | 12                       | 10                    |
| Evrei                    | 2378                      | 140                                 | 24              | 7             | 17   | 6  | 16                                | 11                          | 32                          | *   | 4                   | 7                        | 5                     |
| Cehi                     | 1576                      | 70                                  | 1290            | 68            | 4  | 19   | 58                                | -                           | *                           | -   | 3                   | *                        | *                     |
| Polonezi                 | 2137                      | 101                                 | 1898            | 3             | 6  | 28   | *                                 | -                           | *                           | *   | *                   | -                        | -                     |
| Ruteni                   | 834                       | 605                                 | 15              | 5             | 15   | 152  | 3                                 | *                           | *                           | -   | 4                   | -                        | 6                     |
| Armeni                   | 1213                      | 539                                 | 63              | 8             | *  | 14   | *                                 | -                           | 7                           | -   | *                   | 3                        | *                     |
| Albanezi                 | 645                       | 402                                 | 25              | 3             | 3  | 3  | -                                 | -                           | 160                         | -   | -                   | *                        | *                     |
| Macedoneni               | 1089                      | 1012                                | 9               | -             | *  | 3  | *                                 | -                           | 3                           | -   | -                   | -                        | 5                     |
| Altă etnie               | 19510                     | 3341                                | 2810            | 155           | 195  | 230  | 303                               | 49                          | 7135                        | 8   | 86                  | 172                      | 51                    |
| Informație nedisponibilă | 2484926                   | 11                                  | *               | -             | -  | -  | -                                 | *                           | *                           | -   | -                   | -                        | -                     |





**8. POPULAȚIA REZIDENTĂ DUPĂ ETNIE ȘI RELIGIE, LA 1 DECEMBRIE 2021 - REZULTATE PROVIZORII - continuare**

| ETNIA                    | POPULAȚIA REZIDENTĂ TOTAL | din care, de RELIGIE   |                |   |                                     |   |  |              |              |              |              |                          |
|--------------------------|---------------------------|--|----------------|---|-------------------------------------|---|--|--------------|--------------|--------------|--------------|--------------------------|
|                          |                           | Evanghelică Lutherană (Biserica Evanghelică Lutherană din România) | Ortodoxă Sârbă | Evanghelică (Biserica Evanghelică Română) | Evanghelică de Confesiune Augustană | Mozaică (Federația Comunităților Evreiești din România - Cultul Mozaic) | Armeană (Arhiepiscopia Bisericii Armene) | Altă religie | Fără religie | Atei         | Agnostic     | Informație nedisponibilă |
| A                        | 1                         | 14   | 15             | 16  | 17                                  | 18  | 19                                       | 20           | 21           | 22           | 23           | 24                       |
| <b>ROMÂNIA</b>           | <b>19053815</b>           | <b>20023</b>   | <b>55206</b>   | <b>7680</b>                               | <b>3737</b>                         | <b>2707</b>   | <b>804</b>                               | <b>23925</b> | <b>71417</b> | <b>57205</b> | <b>25485</b> | <b>2656477</b>           |
| Români                   | 14801442                  | 4420   | 44299          | 6188                                      | 1153                                | 828   | 144                                      | 16807        | 58362        | 53836        | 24589        | 160364                   |
| Maghiari                 | 1002151                   | 10534  | 185            | 344                                       | 494                                 | 143   | 137                                      | 2532         | 6017         | 1801         | 422          | 7864                     |
| Romi                     | 569477                    | 309  | 1304           | 448                                       | 65                                  | 26  | 8  | 1528         | 4383         | 149          | 52           | 1307                     |
| Ucraineni                | 45835                     | 3  | 271            | 4   | 4                                   | 5   | -  | 152          | 134          | 73           | 23           | 221                      |
| Germani                  | 22907                     | 2810   | 12             | 537                                       | 1949                                | 8   | -  | 101          | 486          | 274          | 78           | 318                      |
| Turci                    | 20945                     | -  | *              | *   | -                                   | 11  | *  | 34           | 123          | 57           | 28           | 148                      |
| Ruși - Lipoveni          | 19394                     | -  | 79             | *   | -                                   | *   | *  | 46           | 94           | 103          | 36           | 137                      |
| Tătari                   | 18156                     | *  | *              | *   | -                                   | 12  | *  | 10           | 63           | 72           | 21           | 182                      |
| Sârbi                    | 12026                     | *  | 8933           | 17  | -                                   | -   | *  | 25           | 65           | 48           | 16           | 86                       |
| Slovaci                  | 10232                     | 1838   | 22             | 43  | 36                                  | -   | -  | 16           | 28           | 24           | 3            | 71                       |
| Bulgari                  | 5975                      | *  | 21             | 38  | *                                   | -   | -  | 20           | 35           | 31           | 10           | 58                       |
| Croați                   | 4842                      | *  | 8              | -   | -                                   | -   | -  | 3            | 8            | 5            | *            | 18                       |
| Greci                    | 2086                      | -  | 5              | *   | -                                   | *   | *  | 18           | 53           | 50           | 28           | 75                       |
| Italieni                 | 4039                      | 3  | *              | 3   | 3                                   | -   | -  | 22           | 76           | 67           | 27           | 66                       |
| Evrei                    | 2378                      | 3  | -              | *   | 3                                   | 1633  | *  | 59           | 120          | 147          | 50           | 91                       |
| Cehi                     | 1576                      | 5  | 4              | -   | *                                   | -   | -  | 8            | 17           | 9            | *            | 15                       |
| Polonezi                 | 2137                      | *  | *              | *   | -                                   | -   | *  | 6            | 23           | 28           | 6            | 28                       |
| Ruteni                   | 834                       | -  | 6              | -   | -                                   | -   | -  | 5            | 5            | -            | *            | 9                        |
| Armeni                   | 1213                      | -  | -              | -   | -                                   | -   | 504                                      | 3            | 25           | 16           | 6            | 20                       |
| Albanezi                 | 645                       | *  | 5              | -   | -                                   | -   | -  | 6            | 20           | *            | *            | 11                       |
| Macedoneni               | 1089                      | *  | 31             | *   | -                                   | -   | -  | *            | 3            | 8            | *            | 8                        |
| Altă etnie               | 19510                     | 89   | 15             | 47  | 27                                  | 38  | 4  | 2522         | 1276         | 405          | 82           | 470                      |
| Informație nedisponibilă | 2484926                   | -  | -              | *   | -                                   | -   | -  | -            | *            | -            | -            | 2484910                  |

\* - Număr redus de cazuri de observare (sub 3)

Sursa: INS, Recensământul populației și locuințelor, 2022

**9. POPULAȚIA REZIDENTĂ DUPĂ CEL MAI ÎNALT NIVEL DE EDUCAȚIE ABSOLVIT,  
LA 1 DECEMBRIE 2021 - REZULTATE PROVIZORII**

| SEXE           | POPULAȚIA<br>REZIDENTĂ<br>TOTAL | CEL MAI ÎNALT NIVEL DE EDUCAȚIE ABSOLVIT |                     |                      |
|----------------|---------------------------------|--|---------------------|----------------------|
|                |                                 | SUPERIOR <sup>1)</sup>                   | MEDIU <sup>2)</sup> | SCĂZUT <sup>3)</sup> |
| A              | 1                               | 2  | 3                   | 4                    |
| <b>ROMÂNIA</b> | <b>19053815</b>                 | <b>3056898</b>                           | <b>8280122</b>      | <b>7716795</b>       |
| MASCULIN       | 9245544                         | 1361713                                  | 4331899             | 3551932              |
| FEMININ        | 9808271                         | 1695185                                  | 3948223             | 4164863              |

Notă:

<sup>1)</sup> include persoane care au absolvit nivelul superior<sup>2)</sup> include persoane care au absolvit nivelul postliceal și de maștri, liceal sau profesional de ucenici<sup>3)</sup> include persoane care au absolvit nivelul gimnazial, primar, preșcolar și persoane fără școală absolvită

Sursa: INS, Recensământul populației și locuințelor, 2022

**10. POPULAȚIA REZIDENTĂ DUPĂ ETNIE ȘI CEL MAI ÎNALT NIVEL DE EDUCAȚIE ABSOLVIT,  
LA 1 DECEMBRIE 2021 - REZULTATE PROVIZORII**

| ETNIE                    | POPULAȚIA<br>REZIDENTĂ<br><br>TOTAL | CEL MAI ÎNALT NIVEL DE EDUCAȚIE ABSOLVIT |                     |                      |
|--------------------------|-------------------------------------|--|---------------------|----------------------|
|                          |                                     | SUPERIOR <sup>1)</sup>                   | MEDIU <sup>2)</sup> | SCĂZUT <sup>3)</sup> |
| A                        | 1                                   | 2  | 3                   | 4                    |
| <b>ROMÂNIA</b>           | <b>19053815</b>                     | <b>3056898</b>                           | <b>8280122</b>      | <b>7716795</b>       |
| Români                   | 14801442                            | 2589282                                  | 6965362             | 5246798              |
| Maghiari                 | 1002151                             | 130051                                   | 501411              | 370689               |
| Romi                     | 569477                              | 12365                                    | 86294               | 470818               |
| Ucraineni                | 45835                               | 3331                                     | 19286               | 23218                |
| Germani                  | 22907                               | 6202                                     | 10389               | 6316                 |
| Turci                    | 20945                               | 2419                                     | 6712                | 11814                |
| Ruși - Lipoveni          | 19394                               | 2985                                     | 8511                | 7898                 |
| Tătari                   | 18156                               | 4340                                     | 8409                | 5407                 |
| Sârbi                    | 12026                               | 2571                                     | 5418                | 4037                 |
| Slovaci                  | 10232                               | 1244                                     | 4753                | 4235                 |
| Bulgari                  | 5975                                | 1271                                     | 2777                | 1927                 |
| Croați                   | 4842                                | 422                                      | 1856                | 2564                 |
| Greci                    | 2086                                | 1089                                     | 701                 | 296                  |
| Italieni                 | 4039                                | 810                                      | 2269                | 960                  |
| Evrei                    | 2378                                | 1453                                     | 690                 | 235                  |
| Cehi                     | 1576                                | 219                                      | 623                 | 734                  |
| Polonezi                 | 2137                                | 381                                      | 1029                | 727                  |
| Ruteni                   | 834                                 | 123                                      | 299                 | 412                  |
| Armeni                   | 1213                                | 592                                      | 443                 | 178                  |
| Albanezi                 | 645                                 | 133                                      | 344                 | 168                  |
| Macedoneni               | 1089                                | 314                                      | 512                 | 263                  |
| Altă etnie               | 19510                               | 6561                                     | 7695                | 5254                 |
| Informație nedisponibilă | 2484926                             | 288740                                   | 644337              | 1551849              |

Notă:

<sup>1)</sup> include persoane care au absolvit nivelul superior<sup>2)</sup> include persoane care au absolvit nivelul postliceal și de maiștri, liceal sau profesional de ucenici<sup>3)</sup> include persoane care au absolvit nivelul gimnazial, primar, preșcolar și persoane fără școală absolvită

Sursa: INS, Recensământul populației și locuințelor, 2022

**11. POPULAȚIA REZIDENTĂ ACTIVĂ ȘI INACTIVĂ PE SEXE,  
DUPĂ STATUTUL OCUPAȚIONAL, LA 1 DECEMBRIE 2021 - REZULTATE PROVIZORII**

| SEXE           | POPULAȚIA<br>REZIDENTĂ<br><br>TOTAL | DIN CARE:      |                      |               |                 |                    |                |                |                                   |   |                                 |                               |
|----------------|-------------------------------------|----------------|----------------------|---------------|-----------------|--------------------|----------------|----------------|-----------------------------------|---|---------------------------------|-------------------------------|
|                |                                     | ACTIVĂ         |                      |               | INACTIVĂ        |                    |                |                |                                   |   |                                 |                               |
|                |                                     | TOTAL          | Populație<br>ocupată | Șomeri        | TOTAL           | Elevi/<br>Studenti | Pensionari     | Casnice        | Întreținut<br>de altă<br>persoană | Întreținut<br>de stat sau<br>de alte<br>organizații | Întreținut<br>din alte<br>surse | Altă<br>situație<br>economică |
| A              | 1                                   | 2              | 3                    | 4             | 5               | 6                  | 7              | 8              | 9                                 | 10  | 11                              | 12                            |
| <b>ROMÂNIA</b> | <b>19053815</b>                     | <b>8185049</b> | <b>7688967</b>       | <b>496082</b> | <b>10868766</b> | <b>3477027</b>     | <b>4288077</b> | <b>1169829</b> | <b>1049167</b>                    | <b>112636</b>                                       | <b>273215</b>                   | <b>498815</b>                 |
| MASCULIN       | 9245544                             | 4465474        | 4142982              | 322492        | 4780070         | 1760041            | 1714349        | 215014         | 539634                            | 58324   | 183799                          | 308909                        |
| FEMININ        | 9808271                             | 3719575        | 3545985              | 173590        | 6088696         | 1716986            | 2573728        | 954815         | 509533                            | 54312   | 89416                           | 189906                        |

Sursa: INS, Recensământul populației și locuințelor, 2022

**12. POPULAȚIA REZIDENTĂ PE SEXE, DUPĂ LOCUL NAȘTERII,  
LA 1 DECEMBRIE 2021 - REZULTATE PROVIZORII**

| SEXE           | POPULAȚIA<br>REZIDENTĂ<br>TOTAL | LOCUL NAȘTERII ÎN:       |                             |               |
|----------------|---------------------------------|--------------------------|-----------------------------|---------------|
|                |                                 | LOCALITATEA DE RECENZARE | ALTĂ LOCALITATE DIN<br>ȚARĂ | ALTĂ ȚARĂ     |
| A              | 1                               | 2                        | 3                           | 4             |
| <b>ROMÂNIA</b> | <b>19053815</b>                 | <b>11860441</b>          | <b>6806894</b>              | <b>386480</b> |
| MASCULIN       | 9245544                         | 6054742                  | 2991414                     | 199388        |
| FEMININ        | 9808271                         | 5805699                  | 3815480                     | 187092        |

Sursa: INS, Recensământul populației și locuințelor, 2022

**13. POPULAȚIA REZIDENTĂ DUPĂ REȘEDINȚA ANTERIOARĂ,  
LA 1 DECEMBRIE 2021 - REZULTATE PROVIZORII**

| A       | POPULAȚIA<br>REZIDENTĂ<br>TOTAL | PERSOANE<br>CARE NU<br>ȘI-AU<br>SCHIMBAT<br>REȘEDINȚA<br><br>TOTAL | PERSOANE<br>CARE ȘI-AU<br>SCHIMBAT<br>REȘEDINȚA<br><br>TOTAL | DIN CARE, DUPĂ PERIOADA SCHIMBĂRII REȘEDINȚEI |  |                                       |  |              |
|---------|---------------------------------|--|--|---|--|---------------------------------------|--|--------------|
|         |                                 |  |  | înainte de<br>decembrie<br>2020               | decembrie<br>2020-<br>noiembrie<br>2021<br><br>Total | DIN CARE, CU REȘEDINȚA ANTERIOARĂ ÎN: |  |              |
|         |                                 |  |  |   |  | JUDEȚUL<br>DE<br>RECEZARE             | ALT JUDEȚ<br>DECÂT CEL<br>DE<br>RECEZARE | ALTĂ<br>ȚARĂ |
| ROMÂNIA | 19053815                        | 12816033   | 6237782  | 5906994                                       | 330788   | 115469                                | 114700                                   | 100619       |

Sursa: INS, Recensământul populației și locuințelor, 2022